

GASBOX DOMINO




GASBOX DOMINO ZUSAMMENGESTELLT



GASBOX DOMINO - FREI KOMBINIERBAR

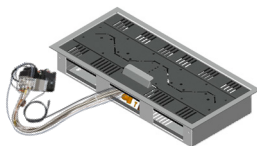
GASBOX DOMINO - Erdgas/Flüssiggas



GASBOX DOMINO 40




GASBOX DOMINO 80



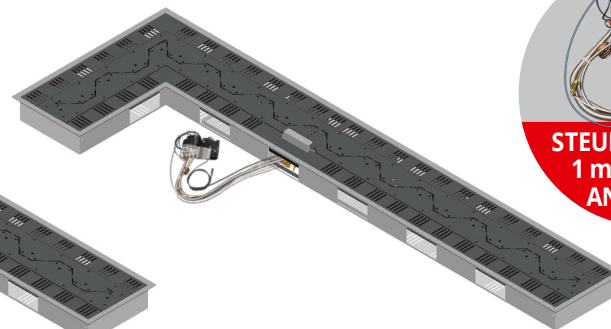
GASBOX DOMINO 60



GASBOX DOMINO 130



GASBOX DOMINO 180



GASBOX DOMINO ECK



STEUERUNG MIT
1 m LEITUNG
ANGEBAUT

AUSFÜHRUNG	MODELL FLAMMENLÄNGE	ABMESSUNGEN GEWICHT	ERDGAS/FLÜSSIGGAS OUTDOOR	LEISTUNG INPUT (VERBRAUCH)	PRODUKT- NUMMER	MÖGLICHES ZUBEHÖR
GASBOX DOMINO - Gaseinsatz für den Einbau oder als Stand-Alone-Version. Gefertigt aus verzinktem Stahl. Lieferumfang: Gaseinsatz für Erdgas oder Flüssiggas, inklusive Steuerung mit 1 m flexibler Leitung und Infrarot Komfort-Fernbedienung. Optional: Outdoor-Ausführung in Edelstahl Steuerung und Ventilblock sind mit einer flexiblen Leitung (ca. 1 m) verbunden. Der Einbau ist somit frei wählbar.	GASBOX DOMINO 40 mit Flamme ca. 30 cm	Maße: ca. B 33,8 x H 6,8 x T 22,6 cm Gewicht: ca. 6 kg	Erdgas	8,3 kW	DO40-EG	Dekorsteine Lava gebrochen (10 kg), Dekorsteine Nero Marquina (10 kg), Superglow, Netzteil für Fernbedienungseinheit, Smart Relaisbox inkl. Schnittstelle, WIFI-Steuerung inkl. Modem und App, Wandtaster, Notfall Abschaltung für Gasgeräte, Funkfernbedienung inkl. Empfänger RW, Gassteckdose (Erdgas), Kleinflaschenregler (Flüssiggas)
			Flüssiggas	8,3 kW	DO40-FG	
	GASBOX DOMINO 60 mit Flamme ca. 50 cm	Maße: ca. B 47,1 x H 6,8 x T 22,6 cm Gewicht: ca. 7 kg	Erdgas	10 kW	DO60-EG	
			Flüssiggas	10 kW	DO60-FG	
	GASBOX DOMINO 80 mit Flamme ca. 70 cm	Maße: ca. B 74,3 x H 6,8 x T 22,6 cm Gewicht: ca. 10 kg	Erdgas	10 kW	DO80-EG	
			Flüssiggas	10 kW	DO80-FG	
	GASBOX DOMINO 130 mit Flamme ca. 120 cm	Maße: ca. B 127,6 x H 6,8 x T 22,6 cm Gewicht: ca. 15 kg	Erdgas	12 kW	DO130-EG	
			Flüssiggas	12 kW	DO130-FG	
	GASBOX DOMINO 180 mit Flamme ca. 170 cm	Maße: ca. B 182,6 x H 6,8 x T 22,6 cm Gewicht: ca. 19 kg	Erdgas	15 kW	DO180-EG	
			Flüssiggas	15 kW	DO180-FG	
	DOMINO ECK mit Flamme ca. 160 cm	Maße: ca. B 153,4 x H 6,8 x T 51,7 cm Gewicht: ca. 21 kg	Erdgas	15 kW	DOECK-EG	
			Flüssiggas	15 kW	DOECK-FG	
FUNKFERNBEDIENUNG INKL. EMPFÄNGER RW					FFERW	

