

# GASKAMINEINSÄTZE MIT STANDARD-KAMIN - INDIVIDUELL



GASKAMINEINSATZ INDIVIDUELL 600 FRONTAL EINSEHBAR



GASKAMINEINSATZ  
INDIVIDUELL 500  
TUNNEL

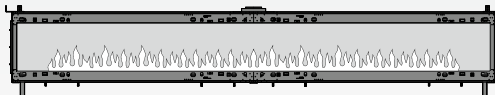
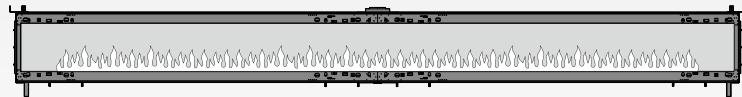
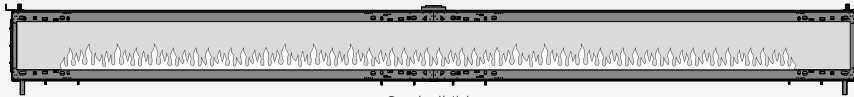
## GASKAMINEINSÄTZE MIT STANDARD-KAMIN - FRONTAL EINSEHBAR - Erdgas/Flüssiggas



AUSFÜHRUNG	MODELL/LAS/ABMESSUNGEN	ERD-/FLÜSSIGGAS OPTIONAL	PRODUKT- NUMMER	MÖGLICHES ZUBEHÖR	
<b>GASKAMINEINSÄTZE - INDIVIDUELL</b> frontal einsehbar - geschlossen, Brennerlänge: individuell, Doppelwandiger Isolierkamin ø130/200 mm LAS (Rauchabgang ø130 mm, Verbrennungsluft ø200 mm) <b>Leistung:</b> Erdgas oder Flüssiggas: individuell <b>Lieferumfang:</b> Gaskamineinsatz inkl. Dekorholz und Steuerung <b>Optional:</b> 1 Brennerreihe von 2 abschaltbar, Cool Down mit Schwerkraftbetrieb, Ventilator unterstützte Raum-Umluft, Fan-Flex-Flue	<b>GAP-OT-300-400/40-F-G - INDIVIDUELL</b> mit LAS: ø130/200 mm Sichtfenster wahlweise ca. 300-400 x 40 cm  Symbolbild	<b>GAP-GAS</b> Sichtfenster wahlweise ca. 300-400 x 40 cm	GAP-OT-300-400/40-F-G	Dekorsteine Lava gebrochen (10 kg), Dekorsteine Nero Marquina (10 kg), Superglow, Netzteil für Fernbedienungseinheit, Smart Relaisbox inkl. Schnittstelle, WiFi-Steuerung inkl. Modem und App, Wandtaster, Notfall Abschaltung für Gasgeräte, Funkfernbedienung inkl. Empfänger RW, Gassteckdose (Erdgas), Kleinflaschenregler (Flüssiggas)	
		<b>1 Brennerreihe von 2 abschaltbar</b>	GAP-OT-300-400/40-F-G-BA		
		<b>Cool Down mit Schwerkraftbetrieb</b>	GAP-OT-300-400/40-F-G-CODO		auf Anfrage
		<b>Ventilator unterstützte Raum-Umluft</b>	GAP-OT-300-400/40-F-G-VA		
		<b>Fan-Flex-Flue</b>	GAP-OT-300-400/40-F-G-FFFSET		
		<b>GAP-OT-500-600/40-F-G - INDIVIDUELL</b> mit LAS: ø130/200 mm Sichtfenster wahlweise ca. 500-600 x 40 cm  Symbolbild	<b>GAP-GAS</b> Sichtfenster wahlweise ca. 500-600 x 40 cm		GAP-OT-500-600/40-F-G
		<b>1 Brennerreihe von 2 abschaltbar</b>	GAP-OT-500-600/40-F-G-BA		
		<b>Cool Down mit Schwerkraftbetrieb</b>	GAP-OT-500-600/40-F-G-CODO		auf Anfrage
		<b>Ventilator unterstützte Raum-Umluft</b>	GAP-OT-500-600/40-F-G-VA		
		<b>Fan-Flex-Flue</b>	GAP-OT-500-600/40-F-G-FFFSET		
		<b>GAP-OT-700/40-F-G - INDIVIDUELL</b> mit LAS: ø130/200 mm Sichtfenster wahlweise ca. 700 x 40 cm  Symbolbild	<b>GAP-GAS</b> Sichtfenster wahlweise ca. 700 x 40 cm		GAP-OT-700/40-F-G
		<b>1 Brennerreihe von 2 abschaltbar</b>	GAP-OT-700/40-F-G-BA		
		<b>Cool Down mit Schwerkraftbetrieb</b>	GAP-OT-700/40-F-G-CODO		auf Anfrage
		<b>Ventilator unterstützte Raum-Umluft</b>	GAP-OT-700/40-F-G-VA		
		<b>Fan-Flex-Flue</b>	GAP-OT-700/40-F-G-FFFSET		
	<b>FUNKFERNBEDIENUNG INKL. EMPFÄNGER RW</b>		FFERW		

## GASKAMINEINSÄTZE MIT STANDARD-KAMIN - TUNNEL - Erdgas/Flüssiggas



AUSFÜHRUNG	MODELL/LAS/ABMESSUNGEN	ERD-/FLÜSSIGGAS OPTIONAL	PRODUKT- NUMMER	MÖGLICHES ZUBEHÖR	
<b>GASKAMINEINSÄTZE - INDIVIDUELL</b> Tunnel - geschlossen, Brennerlänge: individuell, Doppelwandiger Isolierkamin ø130/200 mm LAS (Rauchabgang ø130 mm, Verbrennungsluft ø200 mm)  <b>Leistung:</b> Erdgas oder Flüssiggas: individuell  <b>Lieferumfang:</b> Gaskamineinsatz inkl. Dekorholz und Steuerung  <b>Optional:</b> 1 Brennerreihe von 2 abschaltbar, Cool Down mit Schwerkraftbetrieb, Fan-Flex-Flue	<b>GAP-OT-300-400/40/43-T-G - INDIVIDUELL</b> mit LAS: ø130/200 mm Sichtfenster wahlweise ca. 300-400 x 40 x 43 cm   Symbolbild	<b>GAP-GAS</b> Sichtfenster wahlweise ca. 300-400 x 40 x 43 cm	GAP-OT-300-400/40/43-T-G	Dekorsteine Lava gebrochen (10 kg), Dekorsteine Nero Marquina (10 kg), Superglow, Netzteil für Fern- bedienungseinheit, Smart Relaisbox inkl. Schnittstelle, WIFI-Steuerung inkl. Modem und App, Wandtaster, Notfall Abschalt- tung für Gasgeräte, Funkfernbedie- nung inkl. Empfän- ger RW, Gassteckdose (Erdgas), Kleinflaschenregler (Flüssiggas)	
	<b>GAP-OT-500-600/40/43-T-G - INDIVIDUELL</b> mit LAS: ø130/200 mm Sichtfenster wahlweise ca. 500-600 x 40 x 43 cm   Symbolbild	<b>GAP-GAS</b> Sichtfenster wahlweise ca. 500-600 x 40 x 43 cm	GAP-OT-500-600/40/43-F-G		
	<b>GAP-OT-700/40/43-T-G - INDIVIDUELL</b> mit LAS: ø130/200 mm Sichtfenster wahlweise ca. 700 x 40 x 43 cm   Symbolbild	<b>GAP-GAS</b> Sichtfenster wahlweise ca. 700 x 40 x 43 cm	GAP-OT-700/40/43-F-G		
		1 Brennerreihe von 2 abschaltbar	GAP-OT-300-400/40/43-T-G-BA		
		Cool Down mit Schwerkraftbetrieb	GAP-OT-300-400/40/43-T-G-CODO		auf Anfrage
		Fan-Flex-Flue	GAP-OT-300-400/40/43-T-G-FFFSET		
		1 Brennerreihe von 2 abschaltbar	GAP-OT-500-600/40/43-T-G-BA		
		Cool Down mit Schwerkraftbetrieb	GAP-OT-500-600/40/43-T-G-CODO		auf Anfrage
		Fan-Flex-Flue	GAP-OT-500-600/40/43-T-G-FFFSET		
		1 Brennerreihe von 2 abschaltbar	GAP-OT-700/40/43-T-G-BA		
	Cool Down mit Schwerkraftbetrieb	GAP-OT-700/40/43-T-G-CODO	auf Anfrage		
	Fan-Flex-Flue	GAP-OT-700/40/43-T-G-FFFSET			
	<b>FUNKFERNBEDIENUNG INKL. EMPFÄNGER RW</b>		FFERW		