



1. Generale

Il seguente documento illustra l'installazione degli occhiali di protezione dal vento e dai contatti per i bruciatori a gas del tipo Domino.

GAS-EINBAUBOX DOMINO - Erdgas/Flüssiggas




2. Strumenti necessari

	Cacciavite a croce
	Chiave a brugola da 2,5

3. Guida passo passo

<p>Inserire e fissare gli occhiali interni</p>		<p>Inserire il set di vetri all'interno delle file nei portabicchieri premontati. Serrare leggermente la vite premontata con un cacciavite.</p>
<p>Inserire e fissare i vetri esterni</p>		<p>Inserire il set di bicchieri nei portabicchieri premontati, uno dopo l'altro, all'esterno. Serrare leggermente la vite premontata con un cacciavite.</p>
<p>Fissare il supporto per il vetro di copertura</p>		<p>Inserire il supporto per il vetro di copertura nei punti d'angolo dei vetri esterni e fissarlo con la vite.</p>

<p>Montaggio del vetro di copertura</p>		<p>Posizionare il vetro di copertura sul supporto del vetro di copertura e fissarlo con le viti in dotazione.</p>
---	--	---

